

Frágreiðing frá arbeiðsbólki at gera tilmæli um lønarkarm fyrri sáttmálasamráðingarnar á almenna arbeiðsmarknaðinum á heysti 2025

Arbeiðssetningur:

Endamálið er at áseta ein felags lønarkarm, sum verður ásettur við støði í hesum viðurskiftum:

- 1) Lønrvøkstrinum í privata geiranum
- 2) Onnur viðurskifti, herundir t.d. produktivitetsvøxtur, sum arbeiðsbólkurin metir eru fakliga viðkomandi

Ásannandi, at vit ikki hava neyv tøl fyrri eitt nú produktivitetsvøkstrinum í Føroyum, eru partarnir samdir um at áseta karmin, so neyvt og rætt sum til ber, við nevndu viðurskiftum fyrri eyga.

Endamálið er at røkka einum støðugum reallønrvøkstri, sum er búskaparliga forsvarligur.

Allýsingar:

Felags karmur: Ein prosentpartur av samlaðu lønini verður ásettur. Karmurin í prosentum er at skilja sum samlaða broytingin av lønarsumminum fyrri hvørt ár í sáttmálaskeiðinum: broytingar í grundløn, eftirløn, allar viðbøtur, bæði førleikaviðbøtur og viðbøtur fyrri ólagaliga arbeiðstíð, umflokkingar, broytingar í starvsaldri o.s.fr.

Arbeiðsbólkurin:

Arbeiðsbólkurin verður mannaður við fyra búskaparfrøðingum, tveir tilnevndir av fakfeløgnum, ein av Kommunala arbeiðsgevarafelagnum og ein av Fíggjarmálaráðnum.

Arbeiðsbólkurin skal skjótast møguligt gera eitt tilmæli.

Sum nevnt hava vit ikki neyv tøl fyrri eitt nú produktivitetsvøkstrinum í Føroyum, og samráðingarnar á almenna arbeiðsmarknaðinum fyrri seinna árið liggja áðrenn samráðingarnar á privata arbeiðsmarknaðinum. Tað hevur eyðsæð við sær, at arbeiðsbólkurin má taka neyðug fyrivarni fyrri óvissu.

Arbeiðsbólkurin verður, innan fyrri hesar avmarkingar, biðin at gera eina meiting av karmurin so neyvt og rætt sum til ber.

Arbeiðsbólkurin:

Fyrri arbeiðsgevarar: Djóni Højgaard, FMR, og Hans Kári Vang, KF

Fyrri arbeiðstakarar: Jan Otto S. Holm og Flóvin Eidesgaard.

Tilmæli frá arbeidsbólkinum:

Ein samdur arbeidsbólkur mælir til, at lönarkarmurinn verður:

- frá 1. október 2025: **3,87%**
- frá 1. október 2026: **3,59%**

Grundgevingar fyri tilmálinum 1. október 2025:

Tilmælið fyri 2025 er grundað á ta vanligu lönarhækkingina á privata arbeidsmarknaðinum tann 1. mai 2025. At talan er um ta vanligu hækkingina vil siga, at tað er uttan tað serstaka lönarlyftið.

Upprunaliga samráðingarútspælið frá Fíggjarmálaráðnum var 3,30%. Tilmælið innibar eina lækking í mun til privata arbeidsmarknaðin á 0,57%, vegna hægri almennan enn privata lönarkarm bæði í 2023 og 2024. Arbeitsbólkurinn metir ikki, at grundgevast kann fyri slíkari lækking til samráðingarnar hesuferð. Orsøkin er, at umstøðurnar rundan um hesar semjur – við drúgvum verkföllum og lönarlyfti bæði hjá tí almenna og tí privata – eru ov serstakar og ógreiðar til, at hesi samráðingarútslit kunnu brúkast til eina so neyva niðurreguling av almenna lönarkarminum í 2025, sum lagt verður upp til. Hesar semjur vóru so heilt serligar, at mælt verður frá at hyggja aftureftir og í staðin bara frameftir, og áseta almenna lönarkarmin ájavnt við vanliga privata lönarkarmin á 3,87%.

Grundgevingar fyri tilmálinum 1. október 2026:

Á einum vælverkandi arbeidsmarknaði er tað serliga produktiviteturin, sum í síðsta enda setur lönarlagið. Tað vil siga virðið á framleiðsluni í mun til talið av starvsfólki (ella tímatali). Økist produktiviteturin kann arbeidstakarinn sum frálíður samráða seg til eina lönarhækking, sum svarar til økta produktivetin. Sum frálíður eigur reallønin sostatt at fylgja gongdini í produktivetinum. Fyri at tryggja reallønina eigur löntakarinn eisini at fáa kompensatiön fyri tann prísavøksturinn sum alla tíðina er í búskapinum.

Almenni arbeidsmarknaðurinn er serstakur, tí framleiðslan verður ikki seld á nøkrum marknaði og arbeidsmegin verður fíggjað av skattum og avgjöldum. Kapping er tó um arbeidsmegina og tí má lönin á almenna arbeidsmarknaðinum fylgja tí á privata arbeidsmarknaðinum, fyri at kunna fasthalda og tiltrekkja nýggja arbeidsmegi. Fer lönarlagið á almenna arbeidsmarknaðinum langt upp um tað sum produktiviteturin klárar at bera, leggur tað trúst á kappingarførið og framleiðsluna í privata geiranum, sum kann viðføra mista framleiðslu og økt arbeidsloysi.

Arbeitsbólkurinn hevur í sínum tilmæli einans valt at brúka produktivetsvøksturinn og prísavøksturinn í sínum tilmæli. Men tað er greitt, at eisini støðan á arbeidsmarknaðinum hevur týðning fyri lönargongdina. Er arbeidsloysi í búskapinum stendur arbeidsgvarin í einari sterkari støðu enn löntakarinn, men er hinvegin trot á arbeidsmegi stendur löntakarinn betur. Arbeitsbólkurinn metir tó, at tað, at tað almenna og privata áseta lönarkarmin annaðhvørt ár leggur upp fyri hesum. Tað vil siga, at tilmæli einans snýr seg um hvørja lönargongd, ið arbeidsbólkurinn tjóðarbúskaparliga metir verða hóskaði, meðan sjálv marknaðartillingin viðvíkjandi útboð og eftirspurningi verður latið upp til samráðingarnar á privata arbeidsmarknaðinum.

Tilmælið fyri 2026 er grundað á gongdina í produktivetinum seinastu 5 uppgjördu árinum og prísavøksturinn seinastu 3 uppgjördu árinum. Tað vil siga, miðalvøksturinn í produktivetinum árinum 2020 - 2024 og miðal árliði prísavøksturinn í tíðarskeiðnum august 2022 til august 2025.

Miðal produktivitetsvøkstur - 5 ár:	1,42%
Miðal prísvøkstur - 3 ár:	<u>2,17%</u>
Tilsamans:	3,59%

Orsøkin til, at arbeiðsbólkurin mælir til at brúka 5 ára miðal produktivitetsvøkstur er, at sveiggini í føroyska búskapinum eru so stór. Við at brúka eitt lutfalsliga langt áramál ber til at tryggja ein støðugan lønarvøkstur, sum í væl størri mun stavar frá varandi hækking í produktivitatinum og í væl minni mun stavar frá fyribils sveiggjum í búskapinum. Løntakarinn fær nú lut í búskaparvøkstrinum so líðandi yvir eitt longri áramál.

Greitt er, at eitt enn longur áramál kundi tryggjað ein uppftur støðugari vøkstur. Men hinvegin, so má áramálið tó ikki verða so langt, at arbeiðsmarknaðurin, og búskapurin sum heild, hevur ov leingi um at tillaga seg til broytingar í produktivitatinum. Lønin hevur ein týðandi leiklut í at tryggja, at arbeiðsmegin leitar sær burtur frá teimum vinnum, har produktiviteturin er ov lágur og til vinnur har produktiviteturin er størri. Tí má heldur ikki alt ov long tíð ganga til produktivitetsbroytingar ávirka lønina. Arbeiðsbólkurin metir tí, at 5 ár eru hóskaði.

Viðvíkjandi prísvøkstri hevur arbeiðsbólkurin hinvegin valt at brúka 3 ára miðal. Hetta hevur við sær, at príshækkingar í einum einstökum ári, ávirka lønina í størri mun enn produktivetshækkingar. Endamálið við hesum er at verja keypiorkuna hjá løntakaranum. Meðan produktivetshækkingar siga nakað um, hvussu nógv meira hvør løntakari framleiður í miðal, so minskar prísvøkstur beinleiðis um virðið á lønini. Prísvøkstur má tí kompensera skjótari enn produktivitetsvøkstur. Við tilmælinum verður høgur prísvøkstur í einum einstökum ári, sostatt fult endurgoldin tey komandi trý árin.

Hagtalsgrundarlag:

Stórar avmarkingar eru í tøka hagtalsgrundarlagnum innan arbeiðsmarknaðin.

Neyv tøl eru ikki fyri tímáproduktivitet í Føroyum. Arbeiðsbólkurin hevur tí valt at brúka BTÚ í føstum prísum býtt við tal av arbeiðsvirknum, sum mát fyri produktivet.

Prísvøkstur eru lutfalsligu broytingarnar í brúkaraprístalinum hjá Hagstovuni.

Bólkurin ger vart við, at eingi almenn vísitøl er fyri lønarlagið í almenna ella privata geiranum. Skal lønargongdin í privata geiranum brúkast til reguleringar av almennu lønunum frameftir, eigi hesi tøl at vera framleidd.

Støðan á arbeiðsmarkninum

Støðan á arbeiðsmarknaðinum hevur verið heilt serstøk seinastu árin. Tað er týðiligt, at eftirspurningurin eftir arbeiðsmegi støðugt hevur verið nógv størri enn útboðið:

- Arbeiðsloysi hevur ligið heilt niðri á 1% seinastu 6 árin (mynd 3).
- Starvsfólkatalið er vaksi úr 24.000 og upp í 30.000 seinastu 10 árin (mynd 6).
- Talið av starvsfólki uttan bústaðartilknýti er vaksið úr 500 og upp í 2.000 seinastu 10 árin (mynd 8).

Øll tøl benda sostatt á ein arbeiðsmarknað, sum hefur verið undir trýsti seinastu árinu – og er tað framvegis.

Men hóast stóra starvsfólkatrotið, so eru ikki stórvegis tekin um lønarglíðing á arbeiðsmarknaðinum. Hetta kemst helst av føroysku siðvenjuni, har lønin í stóran mun fylgir avtalaðu sáttmálalønini. Eisini hefur atgongdin til arbeiðsmegi uttanlands tikið broddin av eftirspurninginum. Her verður serliga hugsað um føroyingar, ið arbeiða uttanlands, útisetar og tað, at landið hefur latið meira upp fyri fremmandari arbeiðsmegi.

Tvinnar høvuðsorsøkir eru til stóra starvsfólkatrotið seinastu árinu. Onnur høvuðsorsøkin er tey stóru avlopini í ali- og uppisjóvarvinnuni. Hetta hefur havt við sær ein stóran streym av inntøkum inn í búskapin, sum ikki bara streymar inn í hesar báðar vinnurnar, men eisini inn í almennu kassarnar og sum frálíður eisini inn í alla privatu vinnuna. Stóri peningastreymurin, hefur havt við sær ein stóran eftirspurning eftir arbeiðsmegi, bæði frá tí almenna og privata geiranum. At eisini ferðavinnan hefur rættiliga fótað sær í sama tíðarskeiðið, hefur gjørt eftirspurningin enn størri. Harumframt má eisini skattalættin í 2012, har forskattingin av eftirlønnum, hevði við sær ein annan stóran peningastreym inn í búskapin, metast at hava økt eftirspurningin í Føroyum munandi.

Hin høvuðsorsøkin til starvsfólkatrotið er tann, at fyri 15 árum síðan byrjaðu stóru árgangirnir, sum vóru foddir eftir seinna heimsbardaga, at fara av arbeiðsmarknaðinum. Talið av fólki, ið árliga fóru um pensjónsaldurin, var í nógv ár gott 300 árliga. Men síðan 2009 er talið vaksið til 500-600 árliga (mynd 7). Hetta hefur minkað um útboðið av arbeiðsmegi við góðum 200 árliga seinastu 15 árinu. Verður hinvegin hugt at talinum av ungum, sum koma inn á arbeiðsmarknaðin, so er talið nú stórt sæð tað sama, sum talið av fólki, sum fara av arbeiðsmarknaðinum. Hetta hefur við sær, at ongin natúrligur vøkstur longur er í føroysku arbeiðsmegini. Allur vøkstur í arbeiðsmegini má tí koma frá útlandinum. Stórir eftirspurningur eftir arbeiðsmegi uttan nakra natúrliga tilgongd av arbeiðsmegi, hefur havt við sær eina óvanliga stóra tilflyting, sum hefur lagt stórt trýst á bústaðarmarknaðin og eisini á stóran part av føroyska undirstøðukervinum, sum t.d. dagstovnar, skúlar og heilsutænastur.

Ábendingar eru tó um, at stóri eftirspurningurin eftir arbeiðsmegi kann hasa av komandi árinu. Hall er nú í landskassanum og eisini í kommunala geiranum samanlagt. Landsstýrið hefur lagt fram eitt fíggarlógaruppskot, sum má sigast at tálma eftirspurninginum, og eisini verður helst talan um minni útreiðsluvøkstur í kommunala geiranum komandi árinu. Lækkandi kvotur og lægri laksaprisur fara helst eisini so líðandi at tálma samlaða privata eftirspurninginum.

Men hóast útlit helst eru til nakað lægri eftirspurning komandi árinu, so gevur støðan á arbeiðsmarknaðinum tó ikki orsök til at mæla til beinleiðis lønarafturhald í lötuni.

Men mælt verður tó til ávíst varsemi, tí verður lønarvøxsturin støðugt ov høgur, kann tað sum frálíður hava við sær, at lønarstöðið fer upp um framleiðsluvirði hjá pørtum av arbeiðsmegini og tað kann hava við sær, at arbeiðsloysi og fráflyting kemur í búskapin, tí so verður eftirspurningurin minni enn útboðið. Umráðandi er tí at hava eitt ávíst lønarafturhald í góðum tíðum, soleiðis at arbeiðsloysi ikki uppstendur, um niðurgongd kemur í búskapin.

Men við uppskotinum hjá arbeidssbólkinum kemur produktivitetsvøxsturin løntakaranum til góðar so líðandi yvir eitt longri ára mál, og við hesum verður tryggjað, at komandi lønarhækkingarnar er kjølfestar í einari varandi hækking í produktivitatinum, og at talan ikki bara er um fyríbils sveiggj, sum fána burtur eftir fáum árum.

Gjaldsjavnin

Gjaldsjavnin setur eisini avmarkingar fyri, hvussu høgan lønarvøxstur ein búskapur kann hava sum frálíður. Er lønarvøxsturin støðugt ov høgur, hevur tað við sær ein vaksandi innflutning, tí inntøkan hækkar og fólk keypa meira og meira vørur og tænastur úr útlandinum. Hinvegin lækkar útflutningurin, tí kappingarførið í útflutningsvinnuni versnar vegna hækkandi innlendskt kostnaðarstöði. Langtíðar lønarvøxsturin kann tí ikki verða hægri, enn gjaldsjavnin tolir. Annars verður úrslitið ein vaksandi uttanlandsskuld við vaksandi rentukostnað mótvegis útlandinum.

Øktar inntøkur til samfelagið sum ikki stava frá øktum produktivitati í framleiðsluni, men príshækkingum á útflutningsvørum, vilja síggjast aftur í gjaldsjavnanum. Hesar síggjast hinvegin ikki aftur í produktivitetsvøkstrinum sum bólkurin mælir til at brúka til at seta lønarkarmin eftir. Tí hevur tað týðning eisini at hyggja eftir gjaldsjavnanum.

Føroyar hava havt ein søguliga stór gjaldsjavnaavlop seinastu 15 árinum (mynd 5). Orsøkin er serliga stóru inntøkurnar í alivinnuni og pelagisku vinnuni, sum hava økt munandi um føroysku uppsparingina mótvegis umheiminum. Gjaldsjavnin er tó versnaður nakað seinastu 10 árinum, millum annað vegna støðugt lækkandi avlop í almenna geiranum, men er framvegis sera góður, við avlopum samsvarandi við umleið 5% av BTÚ. Avlopið stavar nú fult og heilt frá privatari uppsparing hjá vinnuni og húsarhaldunum, tí almenni geirin samanlagt vísir nú eitt undirskot.

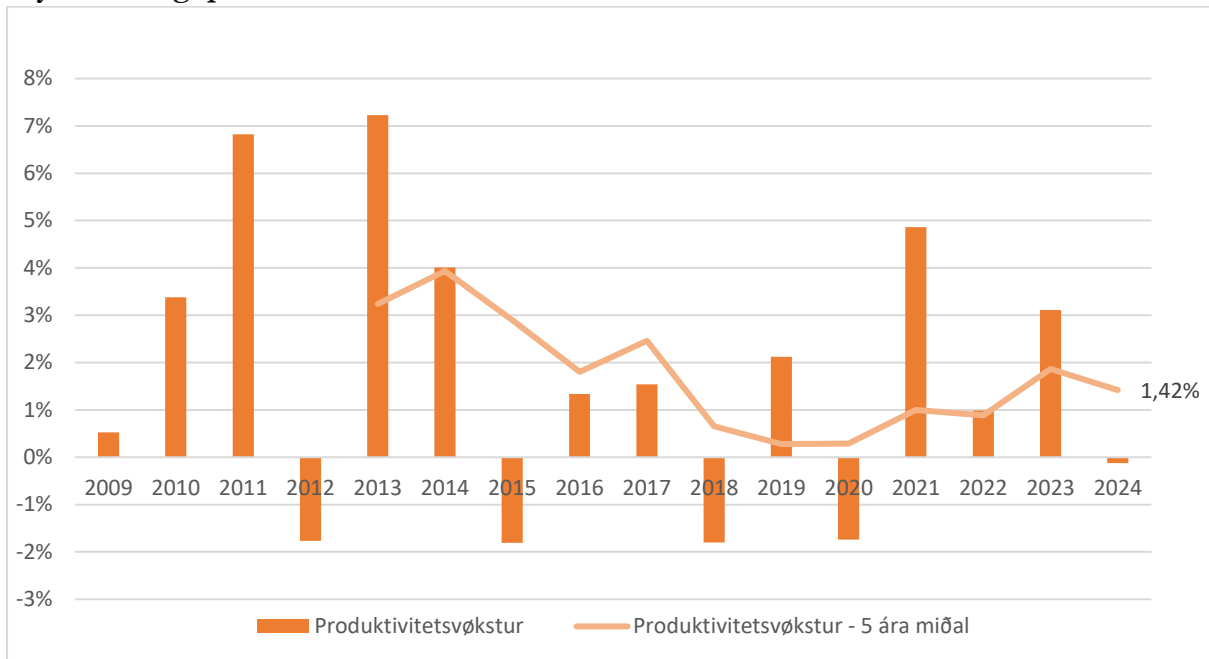
Roknast má tó við, at fallandi laksaprísar í ár og minkandi kvotur nøkur ár frameftir fara at minka um gjaldsjavnaavlopið. Men hinvegin, so hava íløgurnar verið óvanliga stórar seinastu árinum, umleið 30% av BTÚ, og tað fer ivaleyst at betra gjaldsjavnan munandi, tá íløgurnar koma niður á eitt meira vanligt støði. Eisini fer tað at betra gjaldsjavnan um tað almenna komandi árinum fer undir at tryggja langtíðar haldføri í almenna búskapinum.

Samanumtikið kann tí sigast, at gjaldsjavnagongdin gevur ikki orsök til at mæla til lønarafturhald í lötuni, og verður lønarvøxsturin frameftir ásettur í mun til langtíðar produktivitetsøkingina, eins og arbeidssbólkurin mælir til, so verður talan um ein lønarvøxstur, sum ikki skuldi nervað kappingarførið í føroyska búskapinum.

Tinganes, hin 6. november 2025

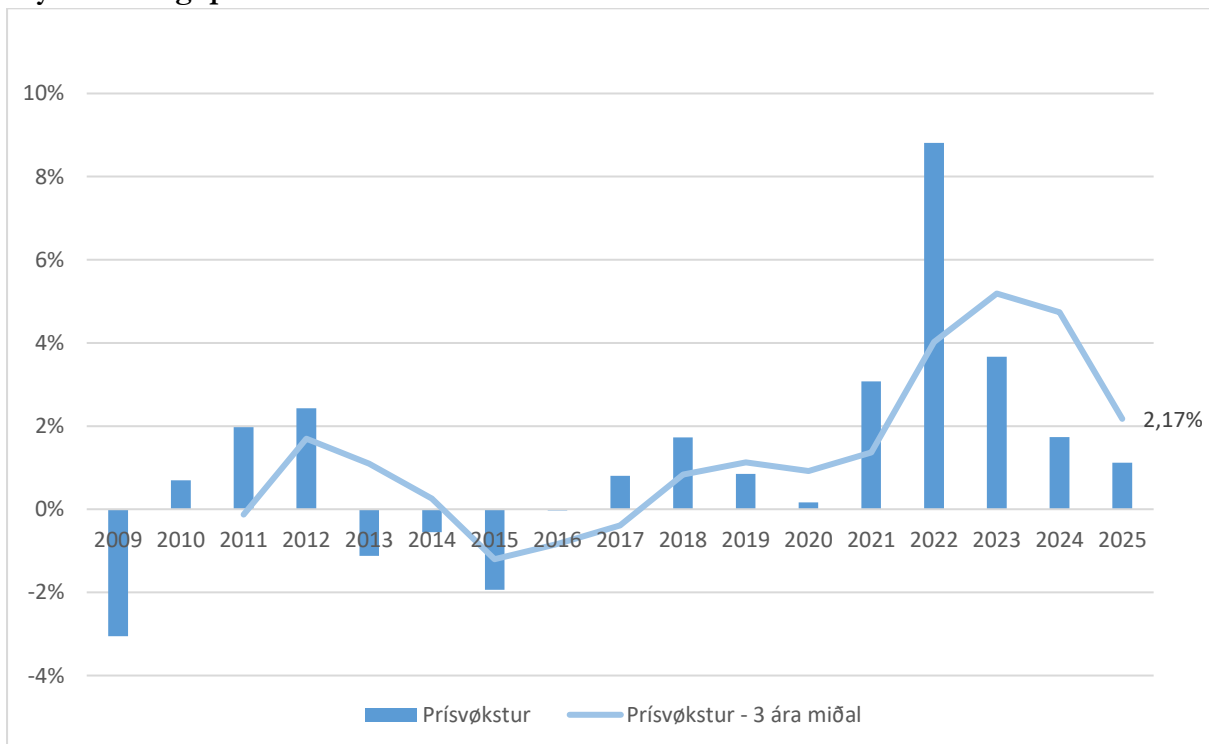
Fylgiskjöl:

Mynd 1: Árligi produktivitetsvæksturinn



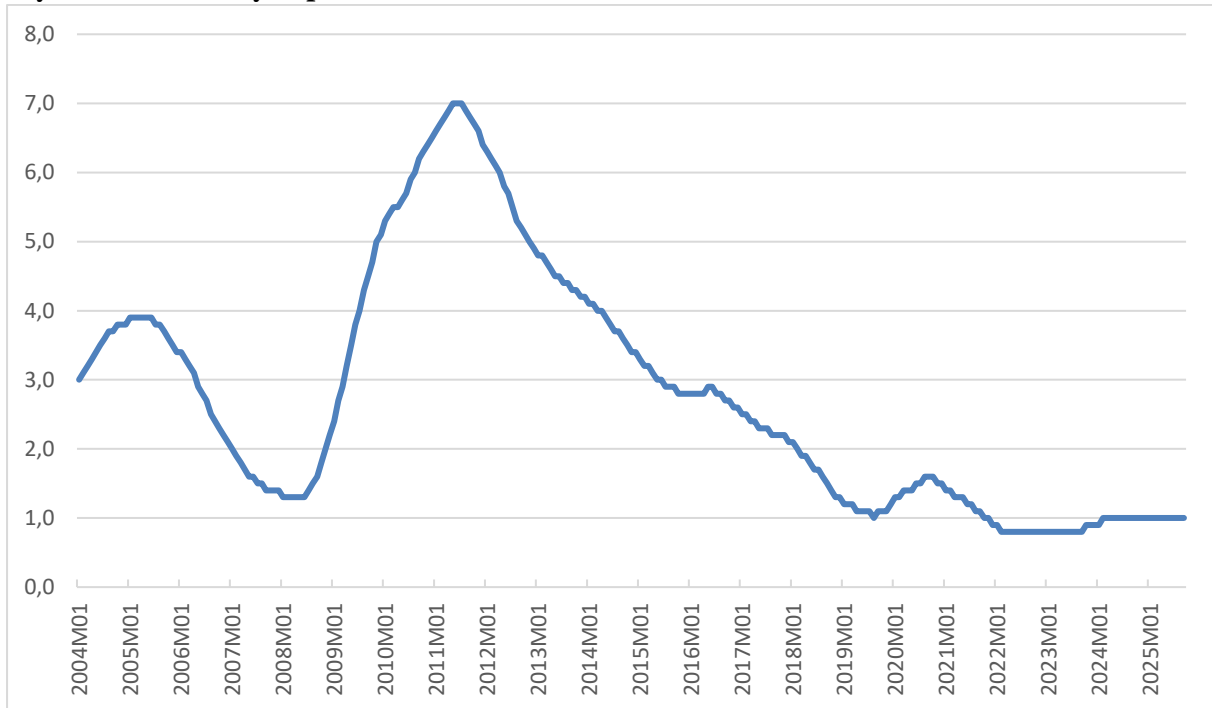
Mynd 1: Produktivetur verður her nágreinaður sum BTÚ í fóstum prísnum býtt við talið av arbeiðsvirknum (15-74 ár).

Mynd 2: Árligi prísveksturinn



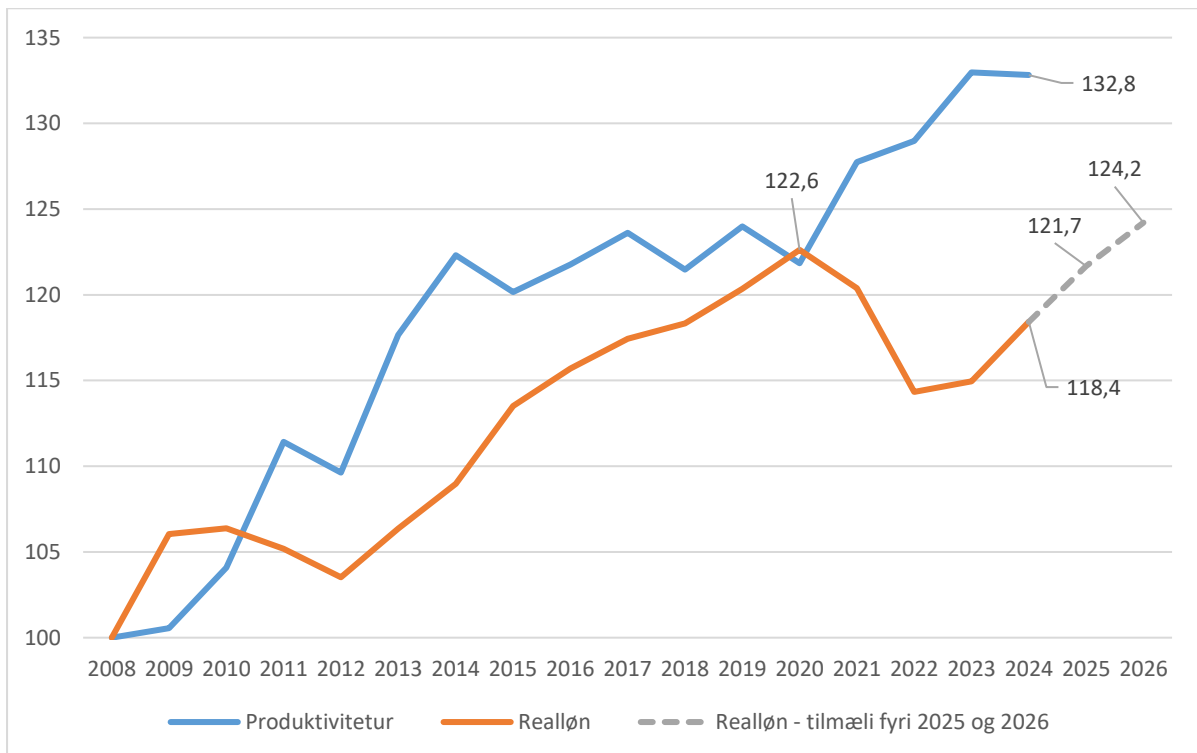
Mynd 2: Prísvekstur eru lutfalsligu broytingarnar í brúkaraprístalinum hjá Hagstovuni.

Mynd 3: Arbeidsleys í prosentum, trendur



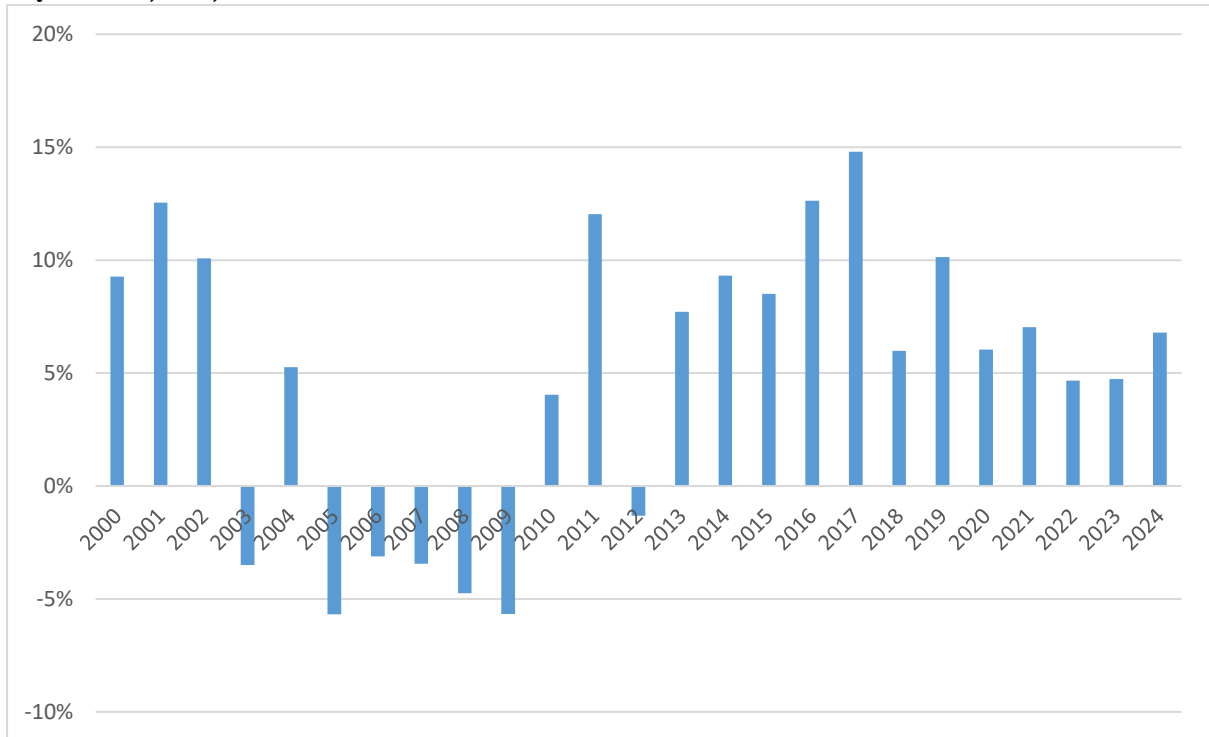
Mynd 3: Fulltíðararbeidsleys í prosentum av arbeiðsmegini.

Mynd 4: Gongdin í realløn og produktiviteti 2008-2026 við uppskoti til lönarkarm – Indeks 2008=100

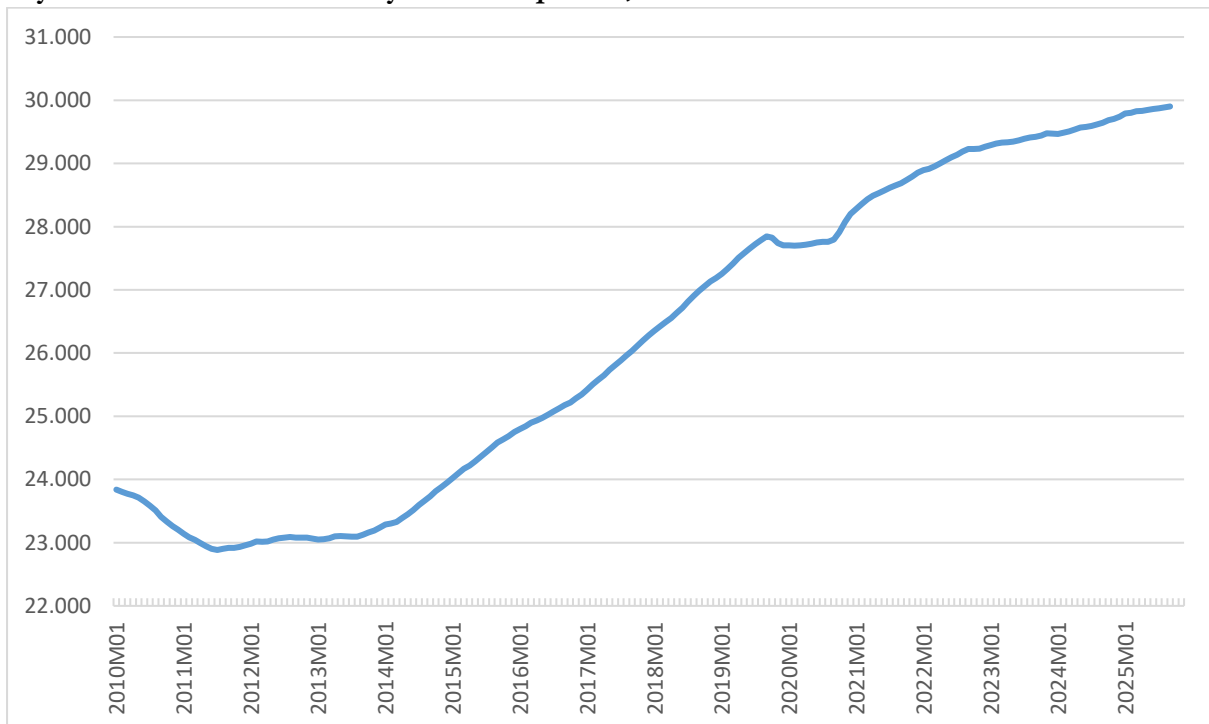


Mynd 4: Gongdin í realløn er lönargongdin, frároknað vøkstur í brúkaraprístalinum.

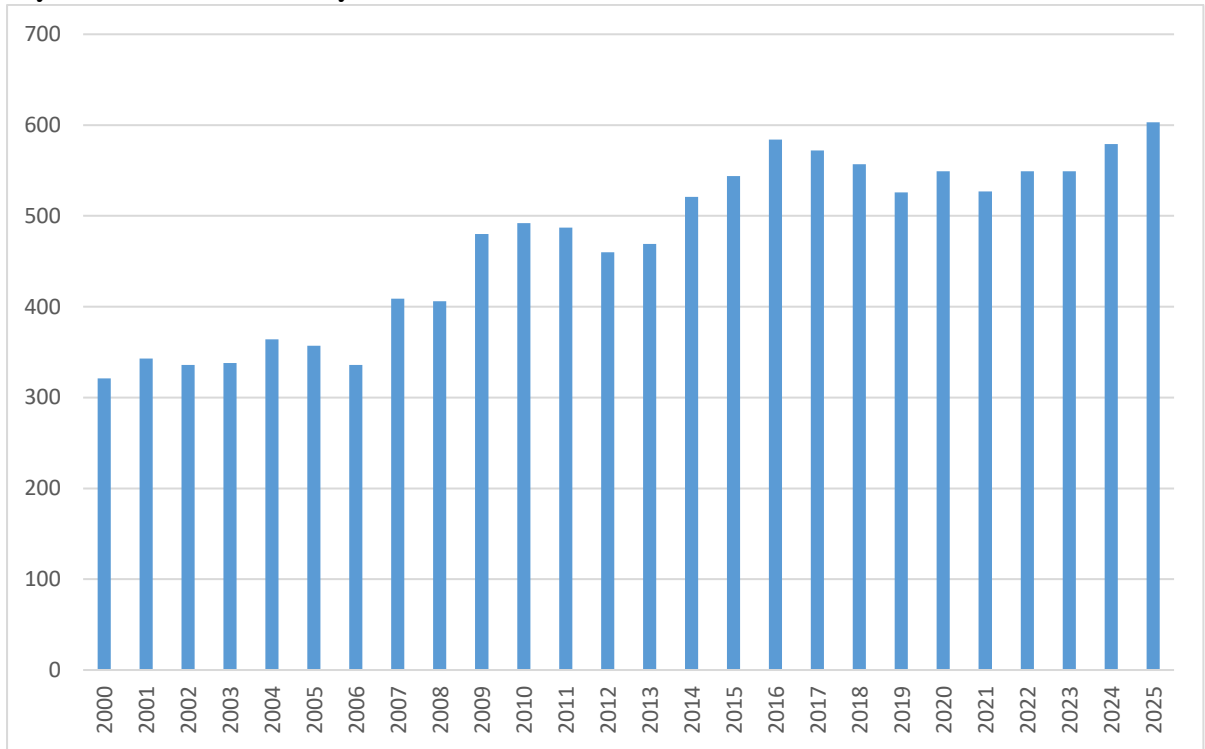
Mynd 5: Gjaldsjavni í mun til BTÚ



Mynd 6: Starvsfólkatal í føroyska búskapinum, trendur



Mynd 7: Tal av fólki, ið fylla 67 ár í árinum



Mynd 8: Tal av starvsfólki uttan bústaðartilknýti

